

Dzier awa gruntu wraz z  
posadowionymi budynkami  
hotelowymi

Stan na: 06-06-2024  
Skala 1:300



110/377

243/5


j  
0.13109/378

109/376



**Drogi**

-  Droga le na
-  cie ka

**Obiekty liniowe**

-  Linie energetyczne

**Budynki**

-  Obiekty inwentarzowe
-  Budynki

**Obiekty poligonowe**

-  Grunty